






**Bayar *supplier* tepat waktu?
Penuhi kebutuhan operasional dengan mudah?
Sekarang, semua bisa!**

Manfaatkan Pinjaman Bisnis - *Pre Invoice Financing* dari Investree

Tanpa jaminan aset tetap, mudah, dan cepat!

Pinjaman multiguna berupa pembiayaan tagihan yang ditujukan kepada *Borrower* berbentuk CV/PT yang memiliki tagihan dari Pemberi Pekerjaan (*Payor*) dengan kriteria perusahaan terbuka atau yang tercatat di Bursa Efek Indonesia, BUMN, multinasional, dan lembaga pemerintahan. Melalui skema *Pre Invoice Financing* atau pembiayaan tagihan yang dihadirkan oleh Investree, *Borrower* dapat menjaminkan Surat pemesanan barang (*purchase order*) dan kontrak pekerjaan dari pemberi pekerjaan (*Payor*) untuk memperoleh akses pendanaan yang mudah dan cepat, 100% *online*, tanpa perlu menyediakan jaminan aset tetap yang memberatkan.

Apa keunggulannya?

-  Bunga kompetitif 12% - 20% per tahun (proporsional).
-  Tanpa jaminan aset tetap.
-  Proses aplikasi secara *online*.
-  Pendanaan cepat.
-  Pinjaman mulai dari Rp 50 juta hingga Rp 2 miliar per pinjaman.

Apa saja syaratnya?

- Perusahaan berbentuk PT atau CV.
- Telah beroperasi minimal 6 bulan.
- Memiliki rekam jejak bisnis yang baik dengan *Payor* penerbit *purchase order* yang diajukan pembiayaannya.



Dokumen apa saja yang diperlukan?

Berikut daftar dokumen yang harus disiapkan salinan digitalnya (berupa hasil *scan* dokumen cetak) yang terbaca dengan baik dan diunggah untuk pengajuan pinjaman:

Dokumen Legalitas perusahaan

- ✓ Akta Pendirian dan Perubahan beserta pengesahannya
- ✓ NPWP Perusahaan
- ✓ SIUP
- ✓ TDP
- ✓ KTP Pengurus dan Pemegang Saham
- ✓ NPWP Pengurus dan Pemegang Saham

Dokumen Pendukung

- ✓ *Company profile* (jika ada)
- ✓ Laporan keuangan (min. 2 tahun terakhir - *in house/audited*)
- ✓ Rekening koran (min. 6 bulan terakhir)
- ✓ *Sampling* kontrak dan *invoice* yang sudah dibayar

Dokumen Pinjaman

- ✓ Kontrak/SPK/*Purchase Order* (sesuai kebutuhan)
- ✓ BAST/BAPP/*Delivery Order*
- ✓ e-Faktur Pajak

Hubungi Tim *Sales* kami melalui:
sales@investree.id
1500886

Langkah-langkah melakukan pendaftaran sebagai *Borrower* di Investree

1. Masuk ke *website* www.investree.id
2. Klik *tab* "Ajukan Pinjaman".
3. Lengkapi data diri Anda, lalu klik 2 kotak persyaratan di bawah, dan klik "Daftar Sebagai *Borrower*"
4. Anda akan menerima pemberitahuan melalui e-mail dan SMS berupa verifikasi kode untuk aktivasi akun.
5. Setelah akun aktif, mohon untuk melanjutkan Langkah berikutnya dengan menggunggah dokumen yang diperlukan.



Langkah-langkah mengajukan Pinjaman Bisnis melalui Investree

1. Masuk ke *website* www.investree.id dan *log in* menggunakan akun Anda.
2. Masukkan alamat *e-mail* dan kata sandi untuk melanjutkan, kemudian klik tombol "Masuk".
3. Lengkapi data Anda untuk membuat akun dan berikan tanda *checkbox* di kotak bagian bawah. Kemudian klik "Daftarkan Perusahaan".
4. Isi formulir pengajuan pinjaman. Kemudian klik "Kirim Pengajuan".
5. Isi kelengkapan data perusahaan.
6. Pada laman Dasbor, *Borrower* dapat melihat pengajuan pinjaman yang telah diajukan.